

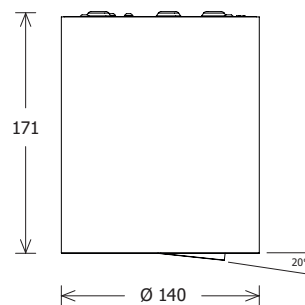


ANBAU- DOWNLIGHTS

www.lts-light.com/anbaudownlights



Button 300



Standardoptionen

2700 K	DALI	SCHWARZ
4000 K		SILBER
		WEISS

Sonderoptionen

3500 K	CRI 90 SDCM3	MinusBlue	FASHION	15°	25°	RAL
--------	--------------	-----------	---------	-----	-----	-----



Delta Credit, Sankt Petersburg, RUS

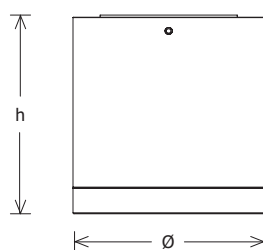

Sortimentsauszug



Bezeichnung	Abstrahlwinkel	CCT [K]	Systemleistung [W]	Lichtstrom [lm]	EEK
BTN-A 301.30.35	35°	3000	14	1390	A+ →
BTN-A 301.30.50	50°	3000	14	1370	A+ →
BTN-A 302.30.50	50°	3000	27	2620	A+ →
BTN-A 302.30.35	35°	3000	27	2680	A+ →

Weitere Produktinformationen finden Sie unter www.lts-light.com/2168

Button Mini 100/200



Standardoptionen





Die Wälderin, Mellau, A · Planung: elektrodesign Fröhle René · Foto: Leuchtende Hotelfotografie

Sortimentsauszug



Bezeichnung	Ø [mm]	Höhe [mm]	Abstrahlwinkel	CCT [K]	Systemleistung [W]	Lichtstrom [lm]	Gewicht [kg]	EEK
BTNM 101.30.55	90	100	55°	3000	16	1180	0.54	A+
BTNM 202.30.55	120	110	55°	3000	24	2450	0.83	A++

Weitere Produktinformationen finden Sie unter www.lts-light.com/2175 bzw. **2176**