

RADIUM-PROFILE NACH MASS IN DREI SCHRITTEN | BESTELLFORMULAR

01 GRUNDLAGEN AUSFÜLLEN

OFFERTE BESTELLUNG

Profillänge in mm

Kommission

Kabellänge in mm

Firma

Kabelauführung

Name

Hilfe zu den Kabelauführungen und Detailskizzen
 siehe Punkt 03 – bitte ausfüllen!

Adresse

Endkappen

PLZ, Ort

LED-Leistung

Telefon

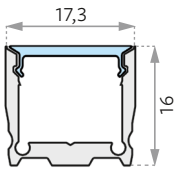
Lichtfarbe

E-Mail

Dimmung

Ort, Datum

02 WUNSCHPROFIL AUSWÄHLEN

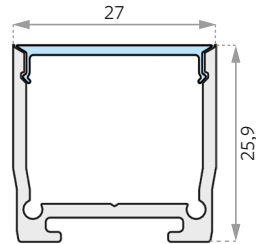


1 SMALL U
 17,3 × 16 mm

Abdeckung

Montageart

IP-Schutz

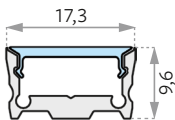


2 MEDIUM U
 27 × 25,9 mm

Abdeckung

Montageart

IP-Schutz

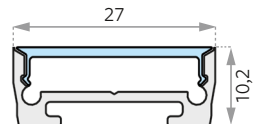


3 SMALL U FLAT
 17,3 × 9,6 mm

Abdeckung

Montageart

IP-Schutz

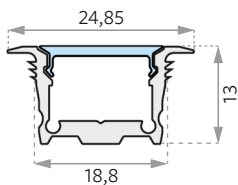


4 MEDIUM U FLAT
 27 × 10,2 mm

Abdeckung

Montageart

IP-Schutz

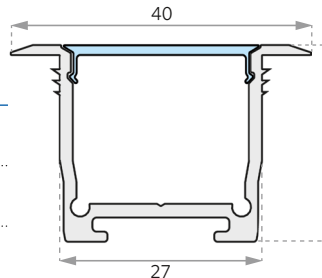


5 SMALL WING
 24,9–18,8 × 13 mm

Abdeckung

Montageart

IP-Schutz

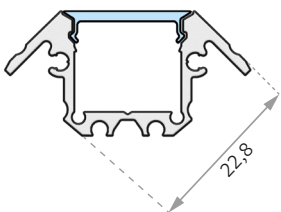


6 MEDIUM WING
 40–27 × 25,9 mm

Abdeckung

Montageart

IP-Schutz



7 SMALL CORNER
 22,8 × 22,8 mm mm

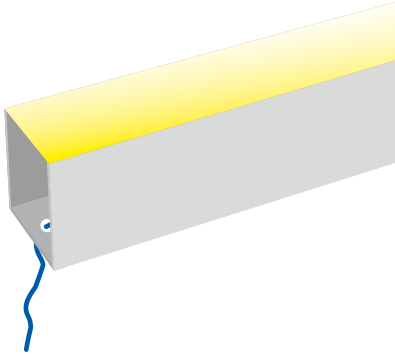
Abdeckung

Montageart

IP-Schutz

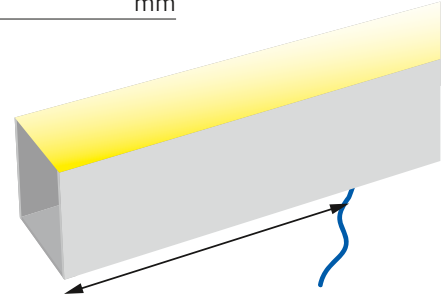
03 KABELAUSFÜHRUNGEN AUSWÄHLEN

Durch den Profilboden,
am Ende

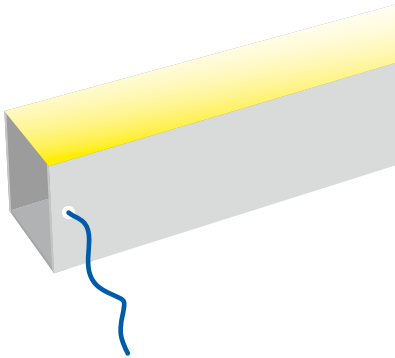


Durch den Profilboden,
versetzt

↔ mm

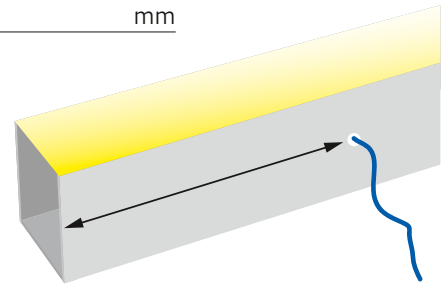


Seitlich rechts,
am Ende

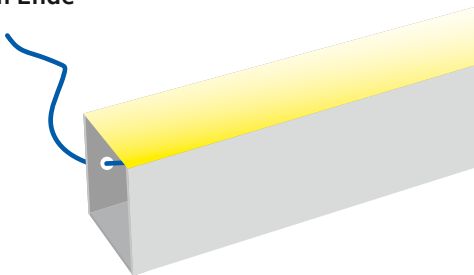


Seitlich rechts,
versetzt

↔ mm

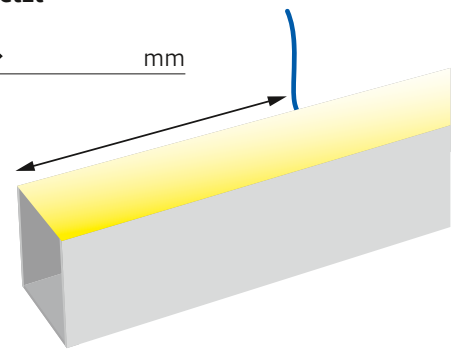


Seitlich links,
am Ende



Seitlich links,
versetzt

↔ mm



Axial

